

## Nazorg

Een goede dagelijkse mondhygiëne en regelmatige controle door de tandarts zijn noodzakelijk nadat uw implantaat is geplaatst. De tandarts of implantoloog geeft aan wanneer u wordt terugverwacht voor controle. Tijdens deze controle wordt aandacht besteed aan :

- De gezondheid van uw tandvlees
- De situatie van het kaakbot rondom uw implantaten
- Slijtage van de kroon, brug of kunstgebit.

## Kosten

De kosten voor de behandeling zijn afhankelijk van de omvang van de werkzaamheden en van uw ziektekostenverzekering. Na de eerste afspraak wordt u altijd een duidelijke begroting toegestuurd waarin wordt uitgelegd wat de kosten voor de behandeling zijn. Een complex behandelplan wordt in een aparte afspraak met u besproken.

## Afspraak

U kunt telefonisch een afspraak maken via: **010 - 290 95 09**



Ook kunt u zich aanmelden via onze website: **www.tandimplant.nl**

## Bereikbaarheid

Tandheelkundig Centrum Wilhelminapier is gelegen op de Kop van Zuid in Rotterdam, vlak naast de Erasmusbrug. De praktijk heeft een zeer goede bereikbaarheid vanuit zowel de noord- als zuidzijde van de Maas, zowel per auto als per openbaar vervoer (6 minuten met de metro of tram vanaf Centraal Station). Parkeren is alleen mogelijk met een chippas.

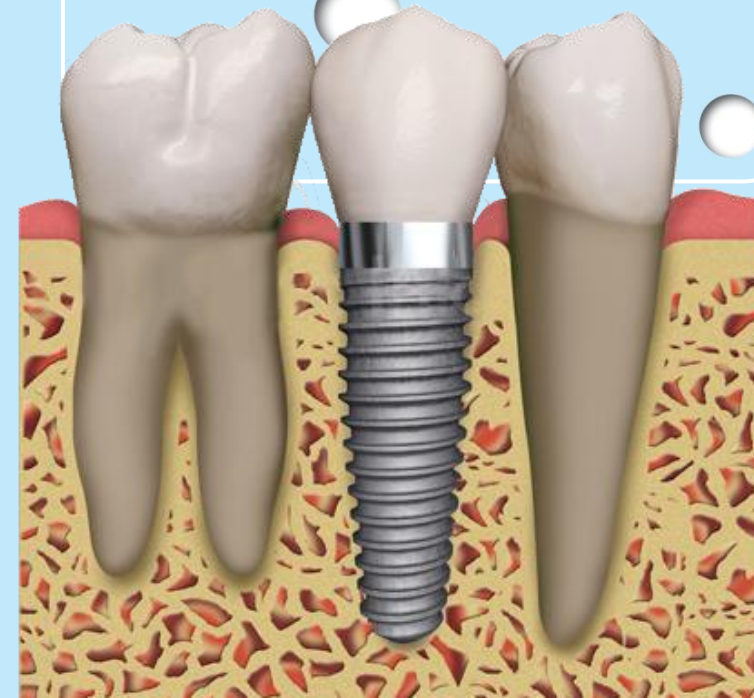


# Implantaten

**Tandheelkundig Centrum Wilhelminapier**  
Wilhelminakade 36 3072 AR Rotterdam  
Tel: 010 - 290 95 09

E-mail: [info@tandimplant.nl](mailto:info@tandimplant.nl)

Website: [www.tandimplant.nl](http://www.tandimplant.nl)



## Wat is een implantaat?

Een implantaat is een metalen schroef die vastzit in de kaak; het is eigenlijk een kunstwortel. Implantaten zijn gemaakt van titanium, een licht en sterk metaal. Het biedt houvast voor een kroon, brug of klikprothese.

## Wanneer worden implantaten toegepast?

### Bij het ontbreken van één tand of kies

De tandarts plaatst op het implantaat een kroon van keramiek.



### Bij het ontbreken van meerdere tanden of kiezen

Op de implantaten wordt een brug vastgecementeerd ter vervanging van meerdere tanden of kiezen.



### Bij het ontbreken van alle tanden en kiezen

Twee implantaten worden met elkaar middels een staafje (steg) verbonden. Hierop kan het kunstgebit worden vastgeklikt. Daarom noemt men dit ook wel een klikgebit.



## Wanneer is een behandeling met implantaten mogelijk?

In principe kan bij iedereen die uitgegroeid is (vanaf ongeveer achttien jaar) een implantaat geplaatst worden. Wel moeten er aan enkele voorwaarden worden voldaan:

- Aanwezigheid van voldoende kaakbot
- Rond de resterende tanden dient het tandvlees gezond te zijn. Als dit niet het geval is, is dan moet het tandvlees eerst worden behandeld
- Bereidheid om de implantaten in de toekomst optimaal te blijven schoonhouden.

NB. Roken en bovenmatig alcoholgebruik hebben een nadelige invloed op het succes van de behandeling.

Bij de eerste afspraak bij de implantoloog worden er röntgenfoto's gemaakt om te bepalen of er voldoende kaakbot aanwezig is. Als dit niet het geval is, kan er voorafgaand aan of tijdens het plaatsen van de implantaten extra (kunst)bot aangebracht worden.

## Hoe verloopt de behandeling met implantaten?

Na de plaatselijke verdoving wordt een klein sneetje in het tandvlees gemaakt zodat het tandvlees losgemaakt kan worden. Het kaakbot is vervolgens zichtbaar. Hierin wordt een gat geboord waarin vervolgens het implantaat kan worden geschroefd. Op het implantaat wordt een afdekdopje geplaatst. Dit kan een hoger dopje zijn (dat na het hechten boven het tandvlees uitsteekt) of een lager dopje (dat na de behandeling onder het tandvlees verborgen blijft). De keuze hiervoor hangt af van de behandeling. Als er voor een laag dopje is gekozen wordt dit -nadat het implantaat goed is vastgegroeid- na enkele maanden vervangen door een hoger dopje.

Twee weken nadat het implantaat is geplaatst volgt er een afspraak voor het verwijderen van de hechtingen.

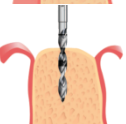
1. *Beginsituatie: de tand of kies ontbreekt*



2. *Het tandvlees is losgemaakt*



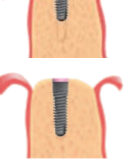
3. *Het gaatje in het bot wordt geboord*



4. *Het implantaat wordt geplaatst*



5. *Het implantaat is geplaatst: een afdekdopje is op het implantaat geplaatst. In deze situatie is er gekozen voor een laag dopje*



6. *Het tandvlees wordt weer op zijn plaats gepositioneerd en gehecht.*



## Na de behandeling

Na het plaatsen van het implantaat valt de pijn meestal mee. Mocht het toch nog gevoelig zijn, dan is dit goed te onderdrukken met normale pijnstillers. Uw implantoloog zal u precies uitleggen wat u wel en niet mag doen na de behandeling.

Er wordt, indien nodig, altijd gezorgd voor een tijdelijke voorziening, zodat u nooit zonder missende tand de praktijk hoeft te verlaten.

Na 2 tot 6 maanden is het implantaat volledig vastgegroeid. Dan kan er begonnen worden met de vervaardiging van de kroon, brug of het klikgebit.

